

# REXCEED X15LT G3

## 仕様書

※仕様および外観は、改良のため予告なく変更することがありますので、ご了承ください。

## 製品名

REXCEED X15LT G3

## 型番

REXCEED - X15LT - G3

## 特長

- EDIUS Workgroup 8 をベースとした業務用ノンリニアビデオ編集ソフトウェアをプリインストール
- 高性能ラップトップ型ワークステーション
- 持ち運びに最適な 15.6 インチワイド液晶モデル
- 最新の第五世代インテル® Xeon プロセッサを採用
- 高速データ転送が可能な Thunderbolt 3 ポート (USB Type C) 2つ搭載
- SSD システムドライブによる高速な動作
- 安心の保守サービス

## ワークステーション本体仕様

OS		Microsoft Windows 7 Professional 64bit SP1
プロセッサ	Core 数	4 コア
	CPU 数	1 CPU
	Thread 数 (H/T)	8 スレッド
メモリ	容量	16 GB
グラフィックカード		NVIDIA Quadro M2000M ( 4 GB GDDR5)
ストレージ	システム	256GB (SSD)
	データ	1 TB (HDD)
ディスプレイ		15.6 インチ (最大解像度 1920 × 1080)
インターフェース	ディスプレイ	VGA (D-SUB 15) × 1、HDMI 1.4 × 1
	ネットワーク	RJ-45 (10BASE-T / 100BASE-TX / 1000BASE-T) × 1
	Thunderbolt	Thunderbolt 3 x2 (USB Type-C コネクタ仕様、DisplayPort1.2、USB3.1、PCI Gen3 デバイスをサポート)
	USB	USB 3.0 (USB2.0 兼用) (チャージ) × 1、USB 3.0 (USB2.0 兼用) × 2
	サウンド	ステレオミニ (マイク入力 / ヘッドフォン出力コンボポート) × 1
	メディアスロット	SD (UHS - II対応) カード × 1、スマートカードリーダー × 1
無線 LAN		IEEE802.11a/b/g/n/ac WLAN WiFi 準拠、CCX 準拠
Bluetooth		Bluetooth Ver.4.0 準拠
電源		AC100-240V、47 ~ 63Hz
消費電力		最大 150W
標準バッテリー		HP リチウムイオンバッテリー (9 セル、90WHr)
バッテリー駆動時間		最大約 14 時間 (標準バッテリー)

バッテリー充電時間	約3時間(電源オフ時)、約3～5時間(電源オン時)
動作温度 / 相対湿度	5℃～35℃ / 10%～90% (結露なし)
本体外形寸法	386 (W) × 264 (D) × 26 (H) mm (突起部・コード含まず)
重量	約 2.6kg

## 付属品

- 光学式スクロールマウス (USB) × 1
- AC アダプタ × 1
- 電源コード × 1
- バッテリ × 1
- アプリケーション CD/DVD
- 保証書、ユーザー登録書類

## 付属ソフトウェア

ソフト名	種別	備考
EDIUS Workgroup 8	ビデオ編集ソフト	インストール済み
Quick Titler	タイトル作成ソフト	インストール済み
GV Browser	コンテンツ管理ソフト	インストール済み

## 注意事項

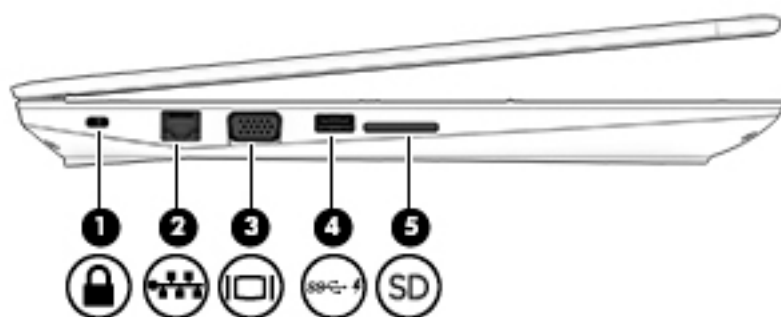
- IEEE1394 機器の接続について

OS による制限のため、IEEE1394 機器のキャプチャ・書き出し機能および IEEE1394 機器への接続は正しく動作しない可能性があります。Thunderbolt 接続の IEEE1394 アダプタなどを使用した場合も同様です。

## 外観図

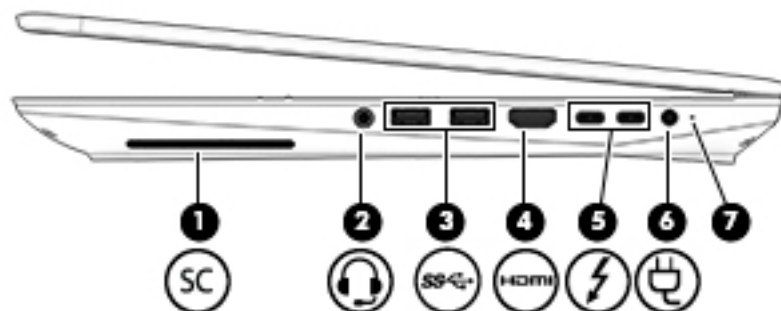


### 外観図 ー 左側面



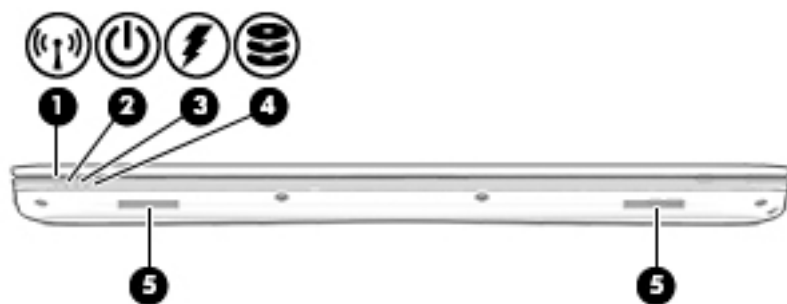
1. セキュリティ ロック ケーブル用スロット
2. RJ-45 (ネットワーク) コネクタ / ランプ
3. 外付けモニターコネクタ (VGA ポート :D-SUB 15)
4. USB3.0 ポート (チャージ機能付き) (x1)
5. メディアカードスロット

### 外観図 ー 右側面



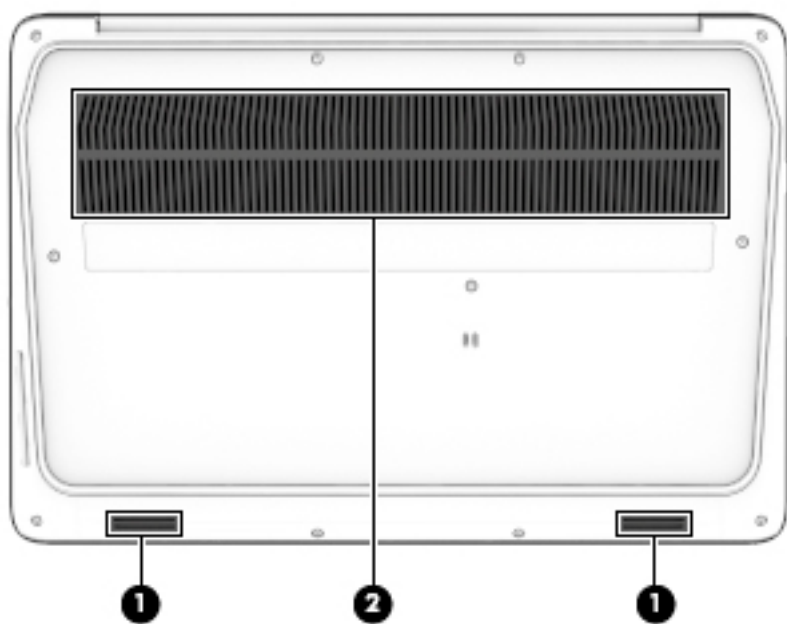
1. スマートカードリーダー
2. オーディオ出力 (ヘッドフォン) オーディオ入力 (マイク)
3. USB3.0 ポート (x2)
4. HDMI 1.4 出力端子 (x1)
5. USB Type-C ポート (Thunderbolt 3 対応) (x2)
6. 電源コネクタ
7. バッテリランプ

## 外観図 ー 前面



1. 無線ランプ
2. 電源ランプ
3. バッテリーランプ
4. ハードドライブランプ
5. スピーカー

## 外観図 ー 裏面



1. スピーカー
2. 通気孔